GUIDE DE L'UTILISATEUR ENTREPRISE

emploi.toulouse-metropole.fr

SCANNEZ ICI



Toulouse Métropole soutient l'emploi local

Au cœur de votre quotidien

l'Europe s'engage en Occitanie avec le FSE

UNION EUROPÉENNE

Ce projet est financé par le Fonds social européen dans le cadre de la réponse de l'Union à la pandémie de COVID-19

toulouse métropole



Sommaire

A propos de la Plateforme Emploi ..... p. 03

Mon compte ..... p. 04

Créer son compte
Valider son compte
Retrouver ses identifiants de connexion
Modifier son mot de passe

Informations entreprise ..... p. 05

Accéder aux informations de l'entreprise

Mes offres ..... p. 06

Créer une offre
Gérer ses offres à partir du tableau de bord
Les statuts d'offres
Mes offres par flux ATS

Ma CVthèque ..... p. 09

Effectuer une recherche par mots-clés
Effectuer une recherche avancée et sauvegarder

Ma page entreprise ..... p. 10

Accéder à sa page entreprise
Publier sa page entreprise

Mon compte utilisateur ..... p. 11

Accéder aux comptes utilisateurs



A propos de la Plateforme Emploi

En janvier 2022, Toulouse Métropole a mis en ligne un nouveau site pour aider à trouver un emploi au plus près de chez soi ou recruter un collaborateur, gratuitement, sur l'agglomération toulousaine. Le site regroupe des candidatures et offres d'emploi exclusivement locales.

La plateforme offre de nombreuses fonctionnalités gratuites, comme : l'accès à la CVthèque et la possibilité de déposer des offres illimitées. Au-delà du dépôt des offres, nous proposons aux entreprises inscrites sur notre site de pouvoir accéder à des Webinaires et des forums de l'emploi organisés par Toulouse Métropole, la ville de Toulouse, les communes de la métropole et/ou les partenaires de l'emploi.

Mon compte

Créer son compte

- Accédez à la plateforme :

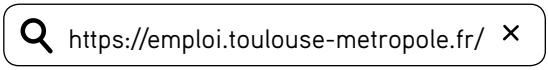

- Cliquez sur *Espace recruteur* en haut à droite puis *Inscription*
- Saisissez votre adresse mail professionnelle et un mot de passe.

Valider son compte

Votre compte une fois créé n'est pas validé automatiquement. La personne en charge de la Plateforme Emploi au sein de Toulouse Métropole vous appellera directement pour valider le compte (c'est une mesure de sécurité).

Retrouver ses identifiants de connexion

Votre identifiant correspond à votre adresse mail. N'hésitez pas à consulter votre boîte de réception, il se peut que vous ayez conservé l'email de création du compte. La fonctionnalité « mot de passe oublié » vous permet également de récupérer un nouveau mot de passe.



Modifier son mot de passe

Allez dans l'onglet *Mon Compte* en haut à droite puis cliquez sur votre prénom et nom juste en dessous. Passez votre souris sur les petits points, puis cliquez sur *Modifier mon mot de passe.*

Informations entreprise

Accéder aux informations entreprise

Rendez vous dans l'onglet *Paramètres*, puis cliquez sur *Informations entreprise*.

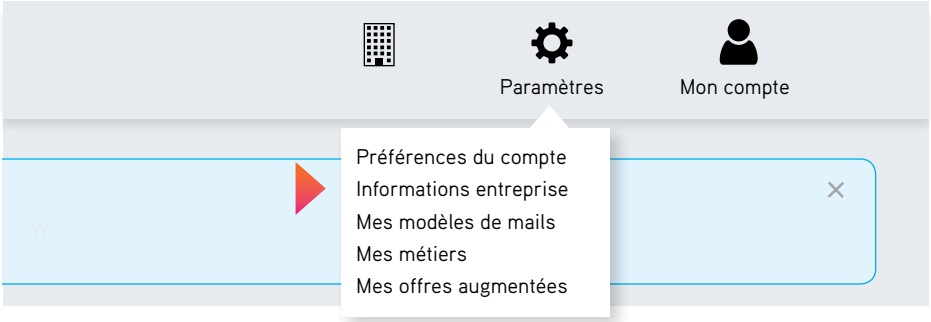

Ajoutez le logo de l'entreprise, ce visuel sera celui que les candidats verront quand vous posterez une offre, et complétez le reste des informations présentées ci-dessous.

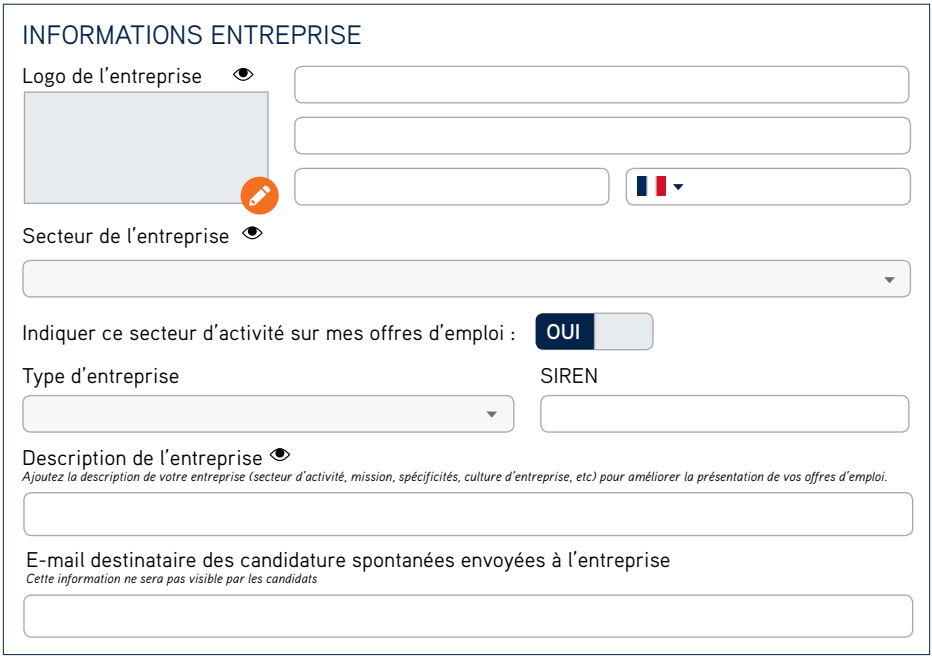

Mes offres

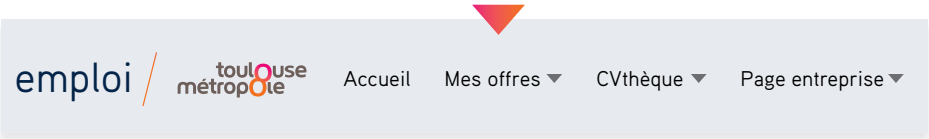

Créer une offre

Une fois connecté à votre compte, cliquez sur *Mes offres* puis sur *Créer une offre*. Vous pouvez ensuite créer une offre en l'important directement via un PDF ou en suivant les indications à l'écran. Vous pouvez également utiliser un *Modèle d'offre*.

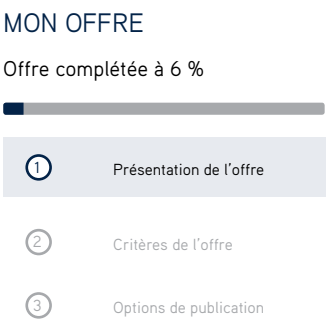



INFORMATIONS SUR LE POSTE

Fonction *

Localisation *

Type de contrat *

CDI | CDD | Intérim | Stage | Alternance / Apprentissage | Indépendant / Franchisé | + de types de contrat

Type d'emploi *

Temps Plein | Temps Partiel

Salaire | Min * | Max *

€ brut/an

+ d'informations

INFORMATIONS SUR LE CANDIDAT

Niveau de diplôme

‹ BAC | BAC | BAC+1 | BAC+2 | BAC+3 | BAC+4 | BAC+5 | › BAC+5

Expérience requise

Compétences souhaitées

Permis de conduire

Permis B | Permis A | Permis C | Permis D | + de permis

+ d'informations

INFORMATIONS SUR L'ENTREPRISE

Secteur d'activité

Aménagement paysager & espaces verts

+ d'informations

Gérer ses offres à partir du tableau de bord

Pour accéder au tableau de bord, cliquez sur l'onglet *Mes offres* puis sur *Toutes mes offres*. Vous pouvez utiliser la barre d'onglet sur vos offres qui seront classées comme suit.

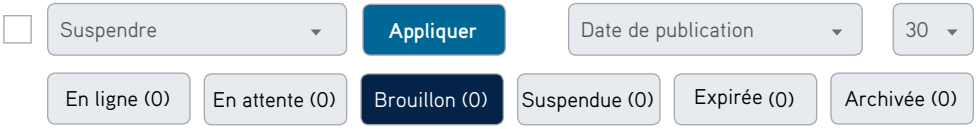

Ces onglets vous permettent d'avoir accès à vos brouillons, de les supprimer, de les publier ou de les suspendre. Vous pouvez également faire de même avec vos offres en ligne ou dans tout autre onglet.

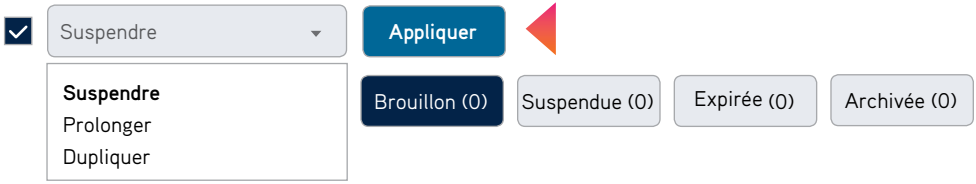

Pour exécuter une action sur une offre, il faut la sélectionner puis utiliser la barre déroulante, *et* *Appliquer*.

Les statuts d'offres

Vos offres sont organisées en six statuts qui indiquent leur visibilité sur Meteojob. Si une offre n'est pas publiée *(En ligne)*, les raisons sont indiquées ci-dessous.

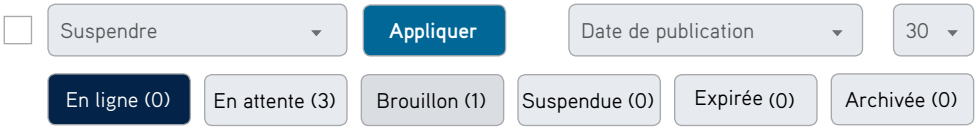

En ligne : Votre offre est actuellement publiée sur Meteojob et restera en ligne pendant 28 jours.

En attente : Votre offre est créée mais n'est pas publiée ce jour sur Meteojob, elle n'est donc pas visible. Si l'offre a été créée sur Meteojob, elle est en attente car vous n'avez pas cliqué sur le bouton Publier.
Si l'offre a été importée, toutes les informations sont bien présentes, mais vous avez besoin de crédit sur l'entreprise ou l'entité afin de la publier.

En brouillon : Un élément nécessaire à la publication de votre offre n'a pas été correctement renseigné (référence, titre, description, type de contrat, localisation, URL/mail de candidature). L'offre n'est donc pas visible.

Suspendue : Votre offre a été suspendue manuellement et peut être republiée à tout moment.

Expirée : Votre offre a été dépubliée automatiquement à la fin d'une durée définie (28 jours) mais peut être prolongée.

Archivée : Votre offre a expiré. Il s'agit du dernier statut avant la suppression au bout de 2 ans.

Si une offre n'est pas publiée, les raisons sont indiquées.

Mes offres par flux ATS (système de suivi des candidatures)

Les entreprises détenant un flux peuvent généralement multidiffuser sur la plateforme. La prestation et le branchement de votre flux sont gratuits (sous réserve d'accord de Toulouse Métropole). En revanche, nous devons avoir en notre possession un flux au format XML (lien avec toutes vos offres) de recette codé Toulouse (conserver des offres locales).

A l'intérieur de ce lien se trouvent :

- Référence
- Titre
- Redirection (e-mail ou URL)
- Poste
- Type de contrat
- Localisation
- Description du poste

En général, la demande se fait auprès de votre service informatique ou ATS.

Pour plus d'information, vous pouvez contacter :
emploi@toulouse-metropole.fr

Ma CVthèque

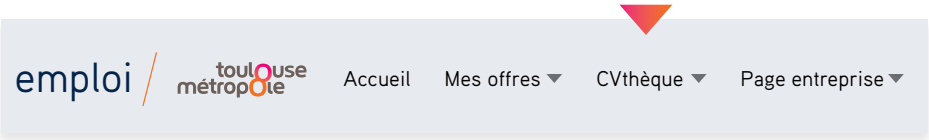

Effectuer une recherche par mots-clés

- Accédez à votre compte
- Cliquez sur *CVthèque*
- Cliquez ensuite sur *Recherche mots-clés*
- Vous pouvez effectuer une recherche par localisation

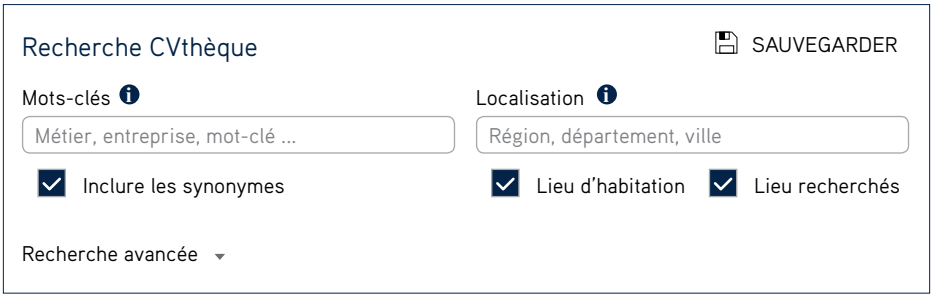

Effectuer une recherche avancée et sauvegarder

Une fois dans *Recherche mots-clés*, cliquez sur le bouton *Recherche avancée* pour indiquer d'autres mots clés plus précis. Vous pouvez par la suite sauvegarder cette recherche.

Ma page entreprise



Accéder à sa page entreprise

Cliquez sur l'onglet *Page entreprise*, puis *Ma page entreprise*. Elle permet de créer une page personnalisée, accessible par toute personne visitant le site. C'est ainsi une vitrine valorisant votre marque employeur.



Publier sa page entreprise

Pour pouvoir publier sa page entreprise, le logo, le visuel de fond et la description de l'entreprise sont obligatoires.

- Le logo doit être au format .png ou .jpg avec des dimensions d'au moins 190 x 190 pixels.
- Le visuel de fond doit être une image au format .png ou .jpg aux dimensions 1 900 x 1 000 pixels.
- Vous pouvez également ajouter des images au format .png ou .jpg. format 820 x 350 pixels (poids 100 ko maximum). Redimensionner si nécessaire via un site dédié, tel que www.resizepixel.com.



Mon compte utilisateur

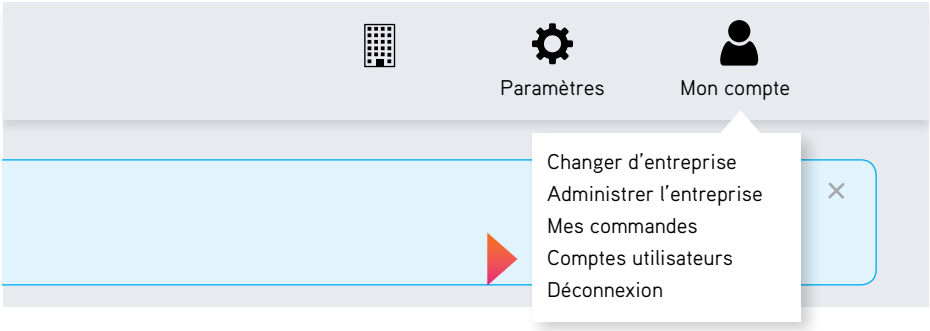

Accéder aux comptes utilisateurs

Une fois connecté à votre compte, cliquez sur l'onglet *Mon compte*, puis sur *Comptes utilisateurs*. Les informations que vous indiquerez ici resteront confidentielles, entre la plateforme et vous, les candidats n'y auront pas accès.

Pensez à mettre à jour ces informations. Il serait préférable d'avoir deux utilisateurs car si l'un part, l'autre pourra prendre le relais. Cela permet à Toulouse Métropole de toujours avoir un interlocuteur.

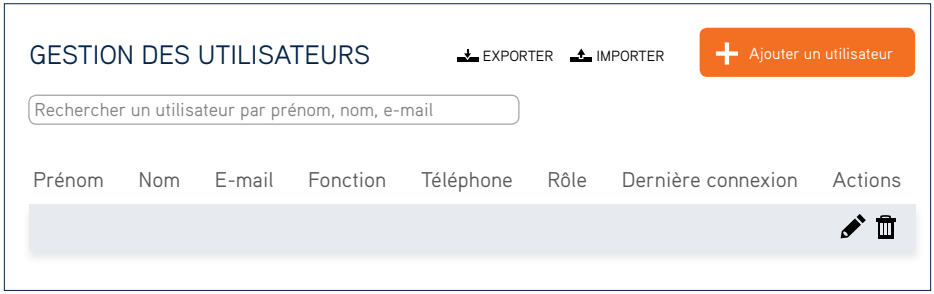


SCANNEZ ICI
emploi.toulouse-metropole.fr